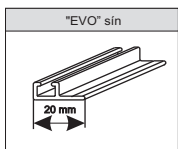
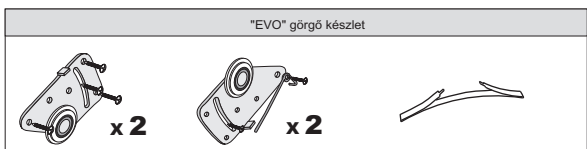


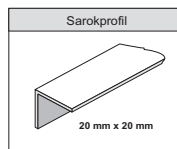
ELEM JEGYZÉK



Kat. sz: 400-15 (1,50 m)
400-20 (2,00 m)
400-30 (3,00 m)



Kat. Sz: 400-G



Kat. sz: 408-15 (1,50 m)
408-20 (2,00 m)
408-30 (3,00 m)

Www.sevroll.hu

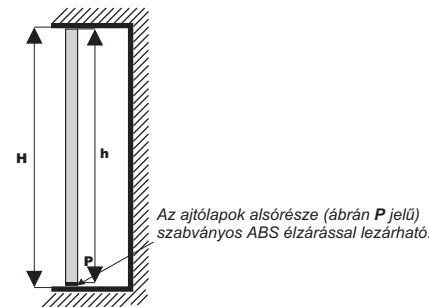
A 18 mm-es lap méreteinek meghatározása

1. Ajtólap magasság h:

$$h = H - 13 \text{ mm}$$

H - nyílás magasság

Példa: (nyílás mérete 2600 mm x 1500 mm)
h = 2600 mm - 13 mm = **2587 mm**



2. Az ajtólap szélessége d:

$$d = [(D + Z) : N]$$

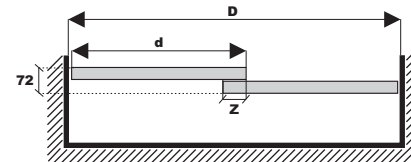
D - nyílás szélessége mm
Z - ajtók átfedése mm
N - ajtószárnyak száma

Ajtóátfedések Z meghatározása:

Z = 30 mm 2 ajtószárny (1 átfedés) esetén
Z = 60 mm 3 ajtószárny (2 átfedés) esetén
Z = 90 mm 4 ajtószárny (3 átfedés) esetén
Z = 120 mm 5 ajtószárny (4 átfedés) esetén

Példa:
d = [(1500 + 30) : 2] = **765 mm**

A példa szerinti ajtólap mérete: 2587 x 765 mm.



Szükséges elemek meghatározása

Sínek mérete	1,50 m	2,0 m	3,00 m
Ajtók száma	2 db	3 db	4 db

Elem jegyzék	Mennyiségek			
"EVO" alsó/felső sín	4 db	4 db	4 db	4 db
"EVO" görgő készlet	2 db	3 db	3 db	4 db

Figyelem: a csomagban található 3,5 x 16 csavarok legalább 18 mm vastag lapokhoz alkalmazhatók

Ø 1,5 furat 10 mély rugó beakasztásához

